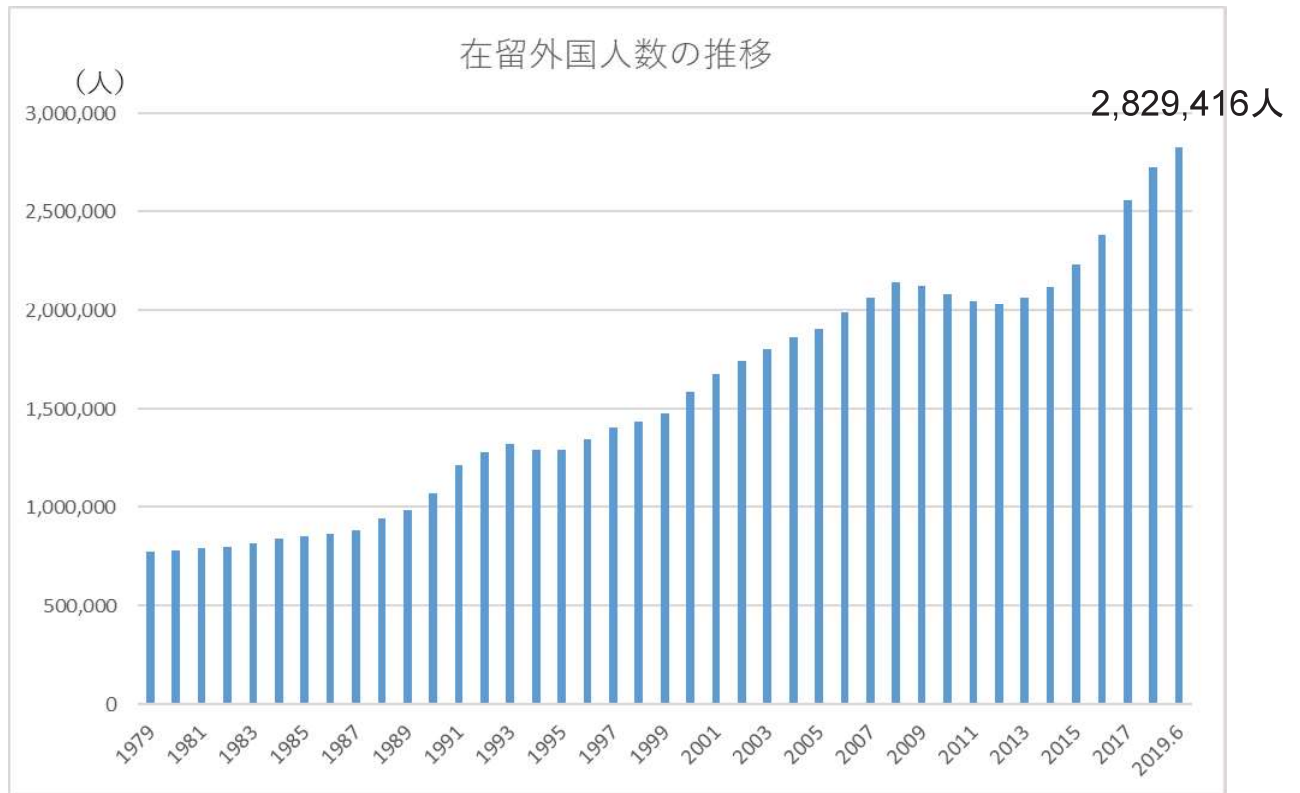
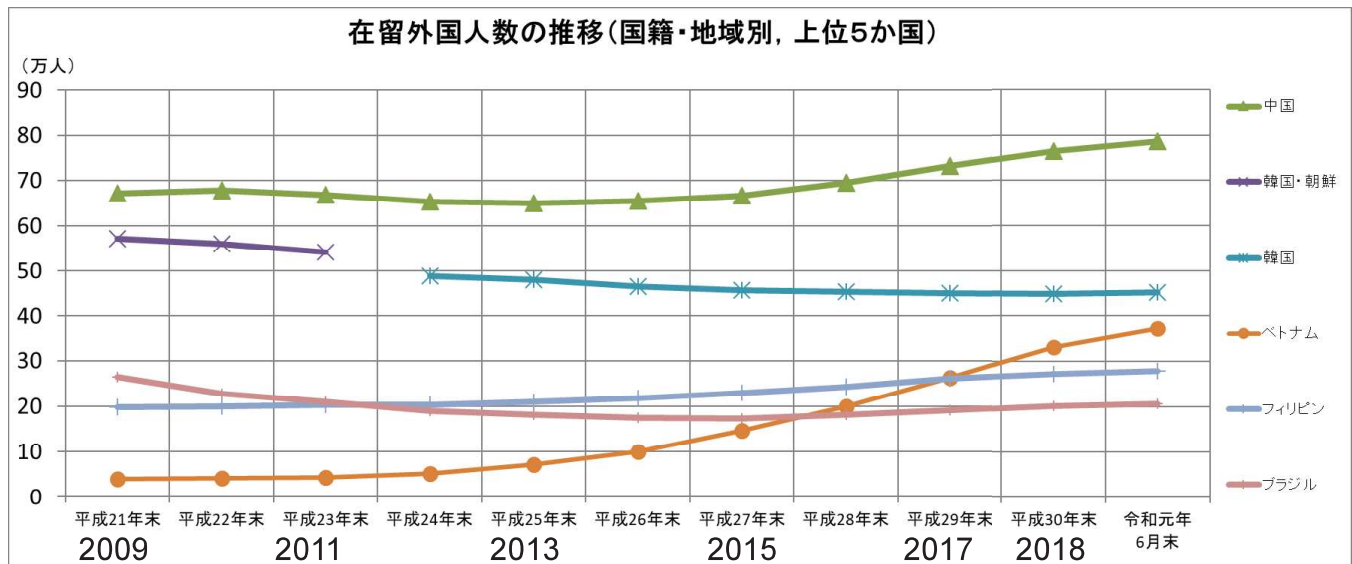


図表



資料: 法務省「在留外国人統計」をもとに作成

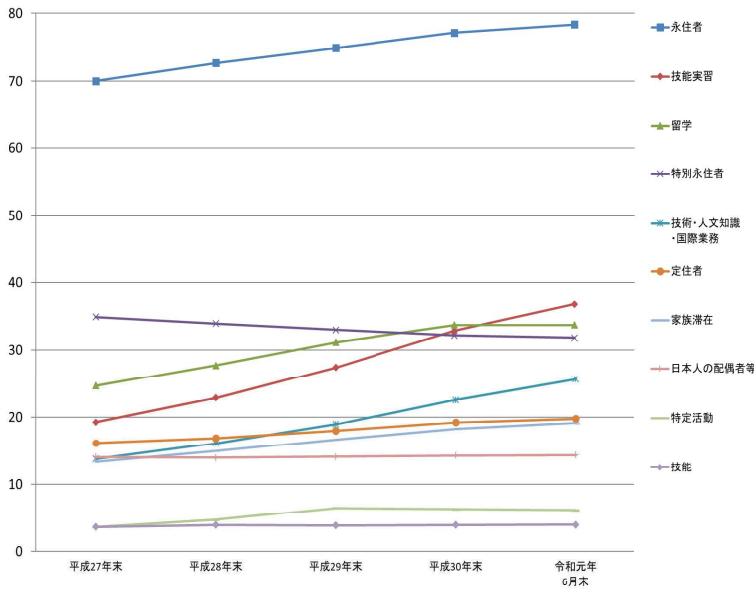
- ・各年末の値(ただし2019年は6月末)
- ・2011年までは外国人登録者数、2012年から在留外国人数



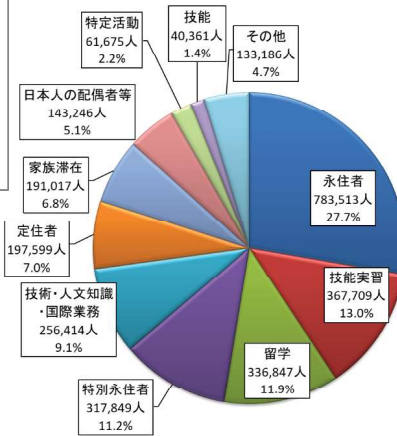
資料: 法務省「在留外国人統計」

- ・2018年末には約200の国・地域の外国人が日本で生活
- ・1970年代までは大半が韓国・朝鮮籍
- ・1990年代以降、中国・フィリピン・ブラジルが増加
- ・最近では、ベトナムが増加しつつ多様化

在留外国人数の推移（在留資格別）

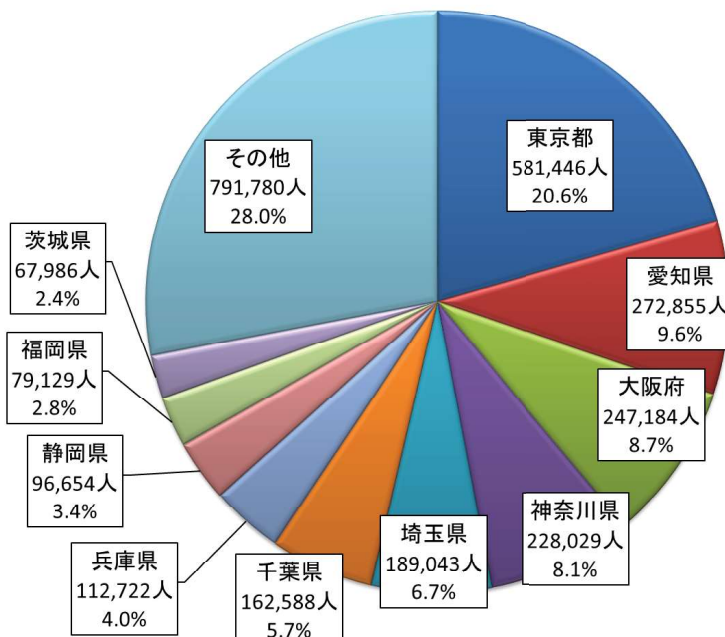


在留外国人の構成比（在留資格別）（令和元年6月末）



資料：法務省「在留外国人統計」
⇒技能実習生、留学生在が増加

在留外国人の構成比（都道府県別，令和元年6月末）



資料：法務省「在留外国人統計」
⇒三大都市圏が7割以上を占める

在留外国人総数上位100自治体(2018年)

	市区町村	在留外国人総数	市区町村	在留外国人総数	市区町村	在留外国人総数	市区町村	在留外国人総数
1	東京都新宿区	43,985	東京都台東区	15,847	岐阜市	9,411	神戸市長田区	7,157
2	東京都江戸川区	36,888	東京都品川区	13,636	福山市	9,363	横浜市神奈川区	7,152
3	川口市	36,407	神戸市中央区	13,293	大阪市西成区	9,227	千葉市美浜区	7,125
4	東京都足立区	32,314	八王子市	13,220	柏市	9,085	大阪市東淀川区	7,066
5	東京都豊島区	30,879	横浜市鶴見区	13,180	名古屋市港区	8,969	草加市	6,913
6	東京都江東区	30,438	伊勢崎市	13,038	大阪市浪速区	8,895	大阪市淀川区	6,888
7	大阪市生野区	28,064	東京都墨田区	12,843	津市	8,891	西宮市	6,845
8	東京都板橋区	27,305	岡崎市	12,249	大阪市中央区	8,589	蕨市	6,844
9	東京都大田区	24,879	尼崎市	11,545	鈴鹿市	8,519	前橋市	6,834
10	東京都北区	22,972	太田市	11,427	大阪市平野区	8,294	大和市	6,812
11	東京都世田谷区	22,401	東京都渋谷区	11,224	川越市	8,277	名古屋市千種区	6,804
12	東京都葛飾区	22,323	東京都文京区	11,156	磐田市	8,117	横浜市港北区	6,736
13	東京都港区	21,442	姫路市	11,123	東京都中央区	8,021	名古屋市中川区	6,713
14	東京都練馬区	20,217	横浜市南区	10,650	大泉町	7,995	小山市	6,710
15	東京都中野区	19,790	福岡市東区	10,225	可児市	7,863	千葉市中央区	6,657
16	東京都荒川区	19,509	名古屋市中区	10,025	富山市	7,707	越谷市	6,631
17	船橋市	18,316	つくば市	9,925	厚木市	7,598	豊川市	6,468
18	東大阪市	18,193	宇都宮市	9,880	春日井市	7,534	名古屋市中村区	6,448
19	東京都杉並区	18,140	浜松市中区	9,812	京都市左京区	7,496	仙台市青葉区	6,428
20	豊田市	17,939	四日市市	9,795	八尾市	7,461	町田市	6,428
21	豊橋市	17,775	西尾市	9,780	安城市	7,433	藤沢市	6,421
22	市川市	17,399	小牧市	9,629	戸田市	7,422	神戸市兵庫区	6,287
23	横浜市中区	17,310	福岡市博多区	9,513	岡山市北区	7,417	一宮市	6,235
24	松戸市	16,523	京都市伏見区	9,478	大阪市東成区	7,337	倉敷市	6,120
25	川崎市川崎区	16,271	東京都目黒区	9,471	東広島市	7,261	神戸市東灘区	6,083

資料:法務省「在留外国人統計」を基に作成

人口に占める外国人割合が高い自治体(2018年)

	外国人総数	中国	韓国	ベトナム	フィリピン	ブラジル	ネパール	台湾	米国	その他	人口	外国人割合
1 占冠村	455	44	21	0	18	0	31	149	5	187	1508	26.1%
2 大阪市生野区	28064	2507	21200	2045	141	27	167	396	89	1492	127415	21.8%
3 大泉町	7995	222	89	250	265	4543	672	2	8	1944	41785	18.2%
4 大阪市浪速区	8895	3499	2186	1250	232	50	79	750	133	716	67415	13.1%
5 赤井川村	151	6	5	17	11	0	0	27	4	81	1262	12.6%
6 新宿区	43985	14371	10514	3470	834	153	3511	1945	1085	8102	346162	12.4%
7 留寿都村	269	37	13	33	0	2	8	39	2	135	2047	12.3%
8 俱知安町	2097	79	21	6	16	4	21	122	46	1782	16642	11.9%
9 名古屋市中区	10025	2870	1073	868	1932	271	1243	213	230	1325	86653	11.3%
10 横浜市中区	17310	9533	2111	427	797	108	265	833	699	2537	151474	11.1%
11 豊島区	30879	13240	2642	3657	542	86	3464	1335	447	5466	289508	10.4%
12 白馬村	1058	39	23	6	17	12	6	108	18	829	9447	10.3%

	総数	中国	韓国	ベトナム	フィリピン	ブラジル	ネパール	台湾	米国	その他
占冠村	100%	9.7%	4.6%	0.0%	4.0%	0.0%	6.8%	32.7%	1.1%	41.1%
大阪市生野区	100%	8.9%	75.5%	7.3%	0.5%	0.1%	0.6%	1.4%	0.3%	5.3%
大泉町	100%	2.8%	1.1%	3.1%	3.3%	56.8%	8.4%	0.0%	0.1%	24.3%
大阪市浪速区	100%	39.3%	24.6%	14.1%	2.6%	0.6%	0.9%	8.4%	1.5%	8.0%
赤井川村	100%	4.0%	3.3%	11.3%	7.3%	0.0%	0.0%	17.9%	2.6%	53.6%
新宿区	100%	32.7%	23.9%	7.9%	1.9%	0.3%	8.0%	4.4%	2.5%	18.4%
留寿都村	100%	13.8%	4.8%	12.3%	0.0%	0.7%	3.0%	14.5%	0.7%	50.2%
俱知安町	100%	3.8%	1.0%	0.3%	0.8%	0.2%	1.0%	5.8%	2.2%	85.0%
名古屋市中区	100%	28.6%	10.7%	8.7%	19.3%	2.7%	12.4%	2.1%	2.3%	13.2%
横浜市中区	100%	55.1%	12.2%	2.5%	4.6%	0.6%	1.5%	4.8%	4.0%	14.7%
豊島区	100%	42.9%	8.6%	11.8%	1.8%	0.3%	11.2%	4.3%	1.4%	17.7%
白馬村	100%	3.7%	2.2%	0.6%	1.6%	1.1%	0.6%	10.2%	1.7%	78.4%

資料:法務省「在留外国人統計」を基に作成

「外国人」に関連した普通交付税基準財政需要額の算定項目

普通交付税算定における「外国人」関連の基準財政需要額算定費目内訳（標準団体）						
道府県分	(単位：千円)					
費目	生活保護費	商工行政費	包括算定経費			
項目	生活保護費	観光及び物産振興費	企画費			
細目	中国残留邦人の生活支援給付に関する事務	観光立国推進対策分	国際化推進対策費			
年度		外国人向け観光の企画・調査、宣伝・広告、受入れ体制整備、イベントの誘致・開催、人材育成等	国際化推進施策、外国青年の招致、海外自治体の職員等の受入、海外自治体との文化交流等、留学生の支援	うち 外国青年招致事業等	うち 自治体職員協 力交流事業	うち 在留外国人向け 一元的相談窓口 の運営経費
22	(扶助費込み)	247,000	480,000	242,000	6,000	0
23		247,000	481,000	247,000	6,000	0
24		247,000	480,000	247,000	6,000	0
25		247,000	477,000	247,000	6,000	0
26		173,000	481,000	247,000	6,000	0
27		174,000	480,000	246,000	6,000	0
28		174,000	478,000	244,000	6,000	0
29		174,000	478,000	244,000	6,000	0
30		174,000	475,000	244,000	6,000	0
1		174,000	479,000	249,000	6,000	6,000

市町村分			
(単位：千円)			
費目	生活保護費	戸籍住民基本台帳費	包括算定経費
項目	生活保護費	戸籍費	企画費
細目	中国残留邦人の生活支援給付に関する事務	一般経費	国際化推進対策費
年度		外国人住民の死亡通知に関する事務	国際化推進施策、海外自治体との文化交流等
22	(扶助費込み)	戸籍費に込み	20,000
23			20,000
24			20,000
25			20,000
26			20,000
27			20,000
28			20,000
29			20,000
30			20,000
1			19,000

資料:「地方交付税制度解説(単位費用篇)」(各年度)をもとに作成